

松翰科技公司簡介

SONiX Technology Co., Ltd. Company Briefing

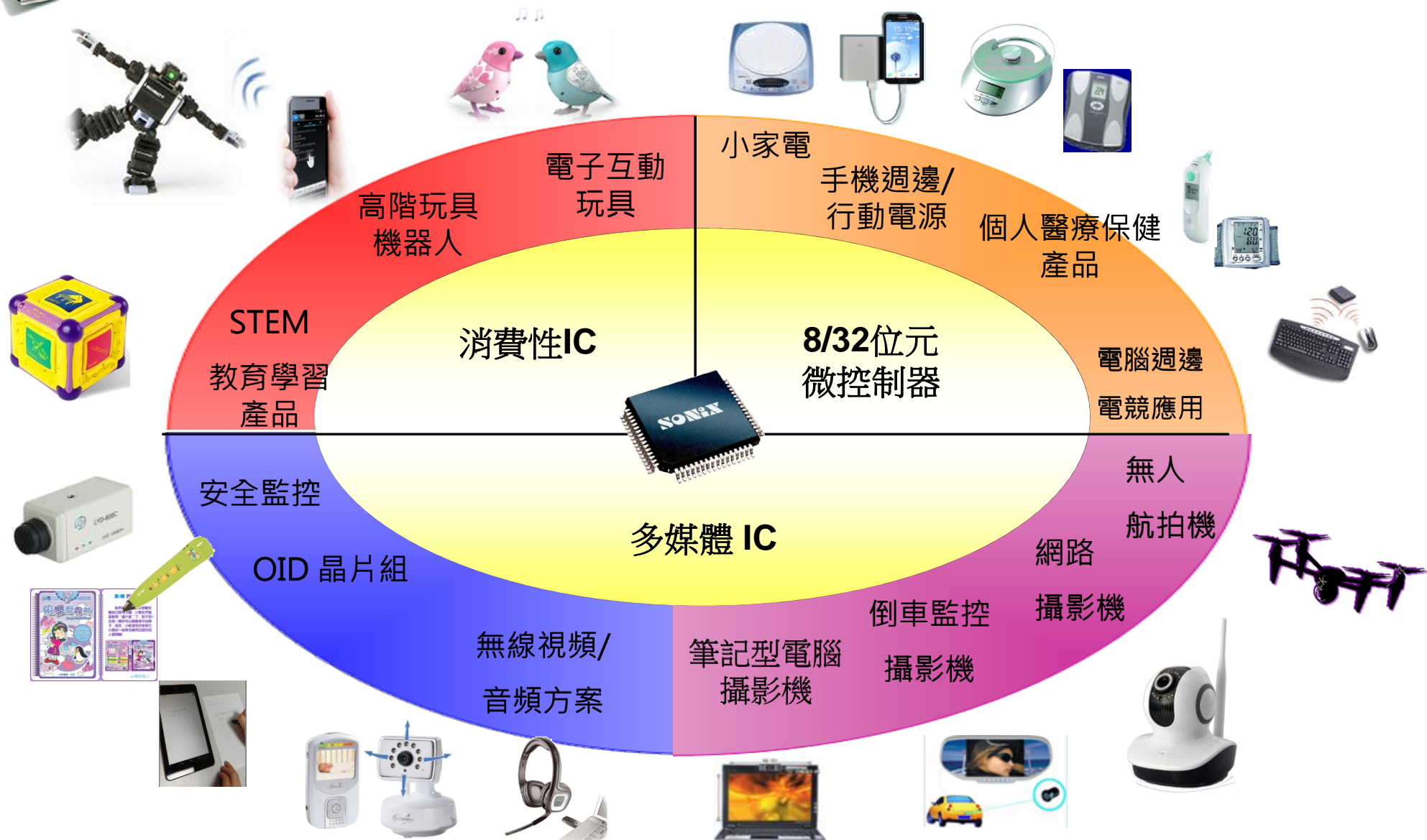
發言人: 潘銘鎧



Now That's Smart.

Date: 109年8月13日

產品類別與應用



109年度 上半年合併財務報告摘要



單位：新台幣仟元

	109年上半年	108年上半年
營業收入	2,325,243	1,550,911
營業淨利	541,234	154,450
每股盈餘 (元)	2.84	1.01
現金及約當現金	1,105,922	887,405
存貨(淨額)	923,119	470,710
存貨週轉天數	124	116
應收款項	588,996	543,204
資產總計	4,618,887	3,836,498
負債總計	1,370,389	970,122
權益總計	3,248,498	2,866,376

109年度上半年合併財務報告 年度比較



綜合損益表

單位：新台幣仟元

	109年上半年	%	108年上半年	%	年增率(%)
營業收入	2,325,243	100%	1,550,911	100%	50%
營業毛利	1,050,273	45%	604,915	39%	74%
營業淨利	541,234	23%	154,450	10%	250%
稅前淨利	540,723	23%	184,321	12%	193%
本年度淨利	476,273	20%	169,271	11%	181%
毛利率	45%		39%		
每股盈餘 (元)	2.84		1.01		

109年度 第2季合併財務報告 年度比較



綜合損益表

單位：新台幣仟元

	109年 第2季	%	108年第2季	%	年增率(%)
營業收入	1,490,901	100%	933,603	100%	60%
營業毛利	667,227	45%	373,208	40%	79%
營業淨利	382,939	26%	126,317	14%	203%
稅前淨利	376,970	25%	135,635	15%	178%
本期淨利	332,008	22%	127,993	14%	159%
毛利率	45%		40%		
每股盈餘 (元)	1.98		0.76		

109年度 第2季合併財務報告 季度比較



綜合損益表

單位：新台幣仟元

	109年第2季	%	109年第1季	%	季增率(%)
營業收入	1,490,901	100%	834,342	100%	79%
營業毛利	667,227	45%	383,046	46%	74%
營業淨利	382,939	26%	158,295	19%	142%
稅前淨利	376,970	25%	163,753	19%	130%
本期淨利	332,008	22%	144,265	17%	130%
毛利率	45%		46%		
每股盈餘 (元)	1.98		0.86		

股利分配



■ 高配息率

單位：新台幣元

年度	2015	2016	2017	2018	2019
EPS	2.32	1.67	1.41	2.02	2.03
現金股利	2.2	1.8	1.5	2.08	2.1
配發比率	95%	108%	106%	103%	103%

產品應用- 整合型 SoC MCU



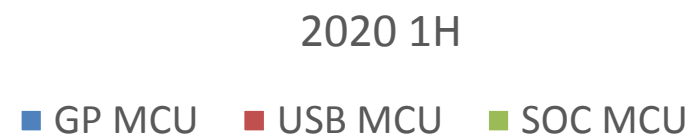
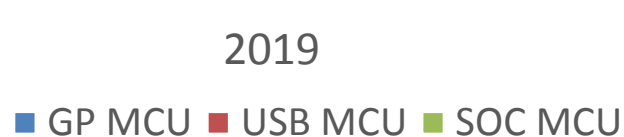
- 市場上最完整的高精度量測及醫療保健方案



上半年 MCU銷貨比重



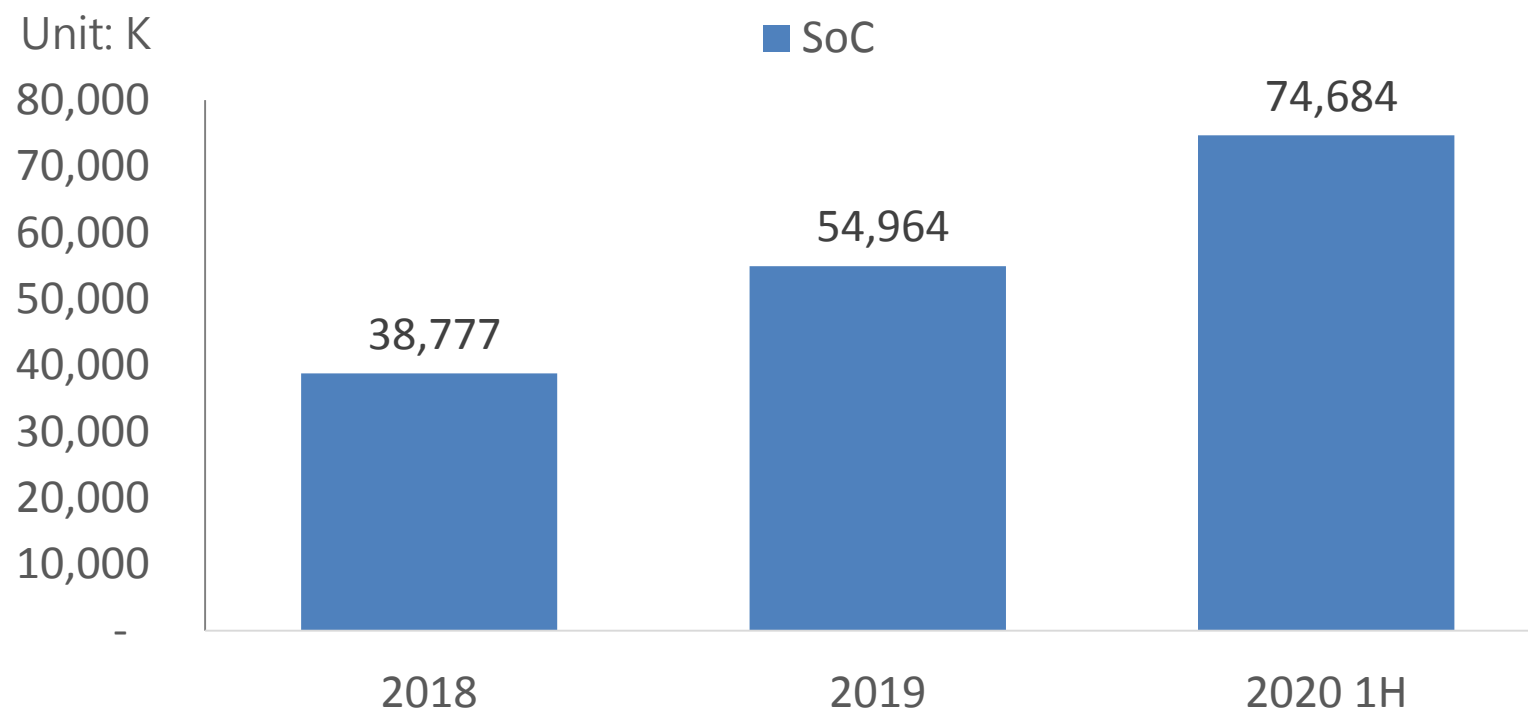
受疫情影響，上半年整合型MCU銷貨比重大幅提升，通用型MCU需求下半年可回溫



整合型 MCU 數量倍數成長



- 2019年 YoY+42%
- 2020年 上半年銷量超過74KK




影像多媒體產品應用



USB影像產品- NB應用

筆電windows人臉辨識開機



USB影像產品- 非NB應用

網路攝影機



銀行金融應用-ATM、VTM



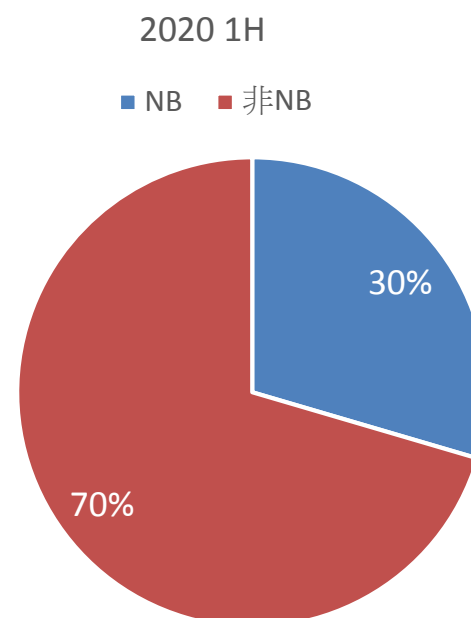
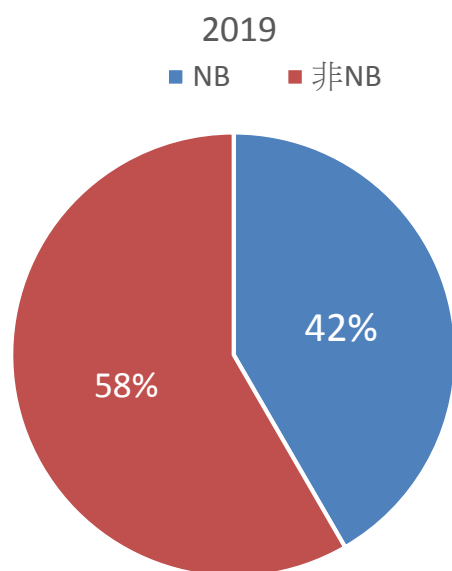
人臉辨識應用-安防、門禁、支付系統



上半年USB影像產品成長106%



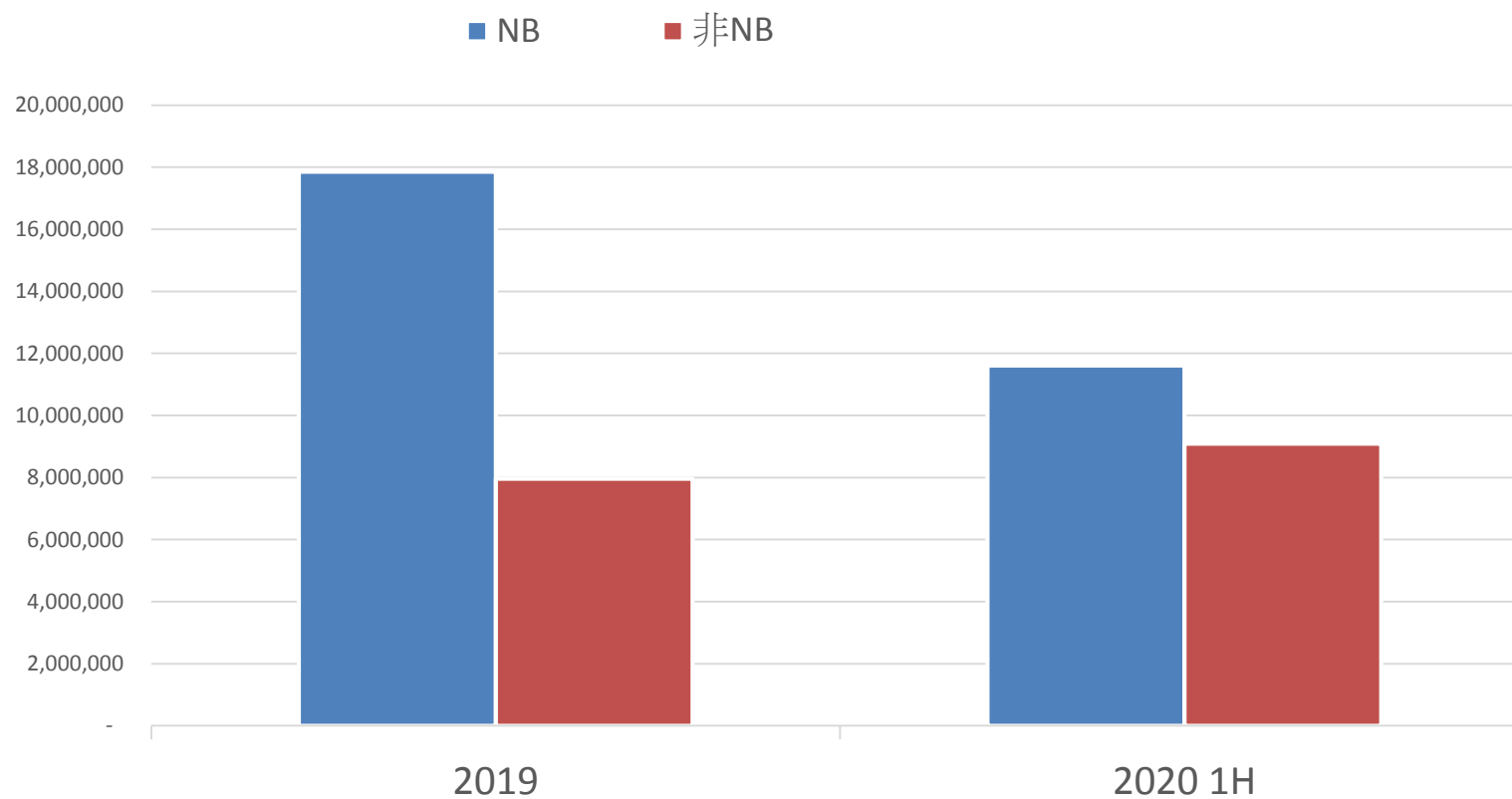
- 後疫情時代視訊會議，遠端工作及遠距教學需求帶動下，2020上半年USB影像產品業績成長106%，主要貢獻來自非NB應用



USB影像產品



銷貨數量:上半年非NB已超過去年全年



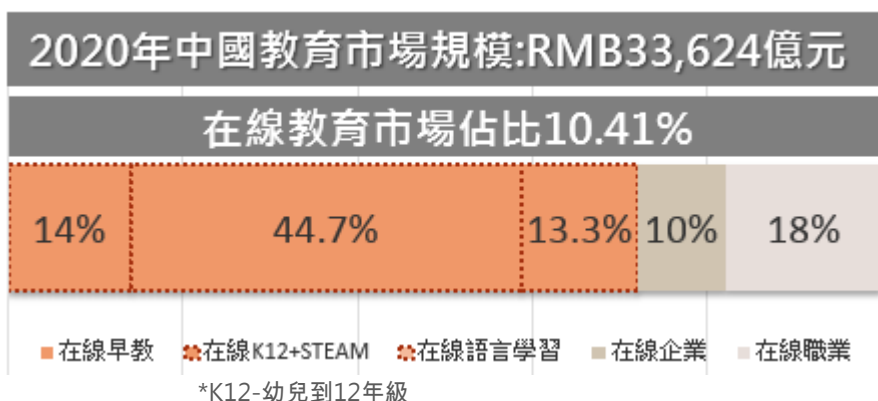
影像多媒體產品應用



OID 光學識別產品

線上學習教育

資料來源:德勤研究



“丰富有趣的智能点读教材”




無線影像產品

無線電池供電攝影機



無線行車導視攝影機



Q & A

